

LevelOne Fixation

Osteosynthese 1.5 Mikro



Die Mund-, Kiefer- und Gesichtschirurgie ist unsere Leidenschaft! Es ist unser Anspruch, sie gemeinsam mit unseren Kunden weiterzuentwickeln. Jeden Tag arbeiten wir daran, innovative Produkte und Dienstleistungen zu entwickeln, die höchsten Qualitätsansprüchen genügen und zum Wohl des Patienten beitragen.

Inhaltsverzeichnis

	Seiten
Produktmerkmale	4-5
Anwendungsbereiche 1.5 Mikro	6
Übersicht Materialien	7
Produktsortiment	8-30
■ Implantate	8-17
■ Schrauben	8-9
■ Midface und universelle Osteosyntheseplatten	10-19
■ Orthognathics	20-23
■ Cranium	24-29
■ Instrumente	30-37
■ Lagerung	38-45
Index	46

Eigenschaft, Funktion und Nutzen



Mit LevelOne bietet KLS Martin ein umfassendes System für die Platten- und Schraubenosteosynthese. Eine überschaubare Vielfalt an Implantaten, universell einsetzbar und anwendungsspezifisch designt, decken verschiedenste Bereiche der Mund-, Kiefer- und Gesichtschirurgie ab.

Die Lagerung besteht aus Grundmodulen, Lagerungsmodulen sowie farblich kodierten Schraubenlagerungen, die jeweils individuell bestückt und je nach Anforderung miteinander kombiniert werden können.

Chirurgen haben dabei stets die Möglichkeit, zwischen vorkonfigurierten Modulen zu wählen oder sich ihr eigenes System zusammenzustellen. Den Konfigurationsmöglichkeiten sind keine Grenzen gesetzt.

LevelOne – ein stimmiges Konzept, das aus der Osteosynthese nicht mehr wegzudenken ist.

LevelOne – Implantate


	Eigenschaft und Funktion	Nutzen
maxDrive®-Schrauben 	<ul style="list-style-type: none">▪ Vordefinierte, selbstzentrierende Führung▪ Selbsthaltemechanismus▪ Verschiedene Ausführungen<ul style="list-style-type: none">▪ Standard▪ Drill-Free▪ Notfall Ø 1,8 mm	<ul style="list-style-type: none">▪ Einfaches Entnehmen und Eindrehen der Schraube▪ Eindrehen in Winkelstellung möglich▪ Direkte Kraftübertragung von der Schraubendreherklinge auf die Schraube▪ Schraubenvielfalt für multiple Einsatzmöglichkeiten
Clipmagazine und Instrumente 	<ul style="list-style-type: none">▪ Farbcodierte Schraubenclips und Instrumente	<ul style="list-style-type: none">▪ Schnelle und einfache Identifikation zugehöriger Implantate und Instrumente
Platten 	<p>Vielfältige Plattendesigns</p> <ul style="list-style-type: none">▪ Universelle Plattengeometrien▪ Spezifische Implantatdesigns	<ul style="list-style-type: none">▪ Vielseitige Abdeckung verschiedenster Anwendungsbereiche
Lagerung 	<ul style="list-style-type: none">▪ Frei kombinierbare LevelOne-Lagerungsmodule	<ul style="list-style-type: none">▪ Kompakte Lagerung für Instrumente und Implantate▪ Flexibilität und Anpassung an individuelle Kundenbedürfnisse

LevelOne Fixation

Anwendungsbereiche

So vielfältig wie das LevelOne-System selbst sind auch die möglichen Anwendungsbereiche:

- Mittelgesichtstraumen
- Orthognathie
- Kieferorthopädische Verankerung
- Kraniofazialchirurgie
- Neurochirurgie
- Fixierung von Knochentransplantaten





Übersicht Materialien


		
	Platten	Schrauben
Materialien	 Reintitan in Implantatqualität	 Titan-Legierung in Implantatqualität Ti-6Al-4V
Normen	DIN ISO 5832-2 DIN 17850 ASTM F 67	DIN ISO 5832-3 DIN 17851 ASTM F 136a

Mikro-Schrauben 1,5 mm

maxDrive®    



Mikro-Schrauben Ø 1,5 mm selbsthaltend				
	Ø x L (mm)	maxDrive® 5	STERILE R 5	STERILE R 1
	1,5 x 3,5 mm	25-875-03-09	25-875-03-75	25-875-03-71
	1,5 x 4 mm	25-875-04-09	25-875-04-75	25-875-04-71
	1,5 x 5 mm	25-875-05-09	25-875-05-75	25-875-05-71
	1,5 x 6 mm	25-875-06-09	25-875-06-75	25-875-06-71
	1,5 x 7 mm	25-875-07-09	25-875-07-75	25-875-07-71
	1,5 x 8 mm	25-875-08-09	25-875-08-75	25-875-08-71
	1,5 x 9 mm	25-875-09-09	25-875-09-75	25-875-09-71
	1,5 x 11 mm	25-875-11-09	25-875-11-75	25-875-11-71
	1,5 x 13 mm	25-875-13-09	25-875-13-75	25-875-13-71
	1,5 x 15 mm	25-875-15-09	25-875-15-75	25-875-15-71
	1,5 x 17 mm	25-875-17-09		
	1,5 x 19 mm	25-875-19-09		

Notfallschrauben Ø 1,8 mm selbsthaltend				
	Ø x L (mm)	maxDrive® 5	STERILE R 5	STERILE R 1
	1,8 x 3,5 mm	25-876-03-09	25-876-03-75	25-876-03-71
	1,8 x 4 mm	25-876-04-09		
	1,8 x 5 mm	25-876-05-09	25-876-05-75	25-876-05-71
	1,8 x 7 mm	25-876-07-09	25-876-07-75	25-876-07-71

Drill-Free-Schrauben Ø 1,5 mm selbsthaltend				
	Ø x L (mm)	maxDrive® 5	STERILE R 5	STERILE R 1
	1,5 x 3,5 mm	25-878-03-09		25-878-03-71
	1,5 x 4 mm	25-878-04-09	25-878-04-75	25-878-04-71
	1,5 x 5 mm	25-878-05-09	25-878-05-75	25-878-05-71
	1,5 x 6 mm	25-878-06-09	25-878-06-75	25-878-06-71
	1,5 x 7 mm	25-878-07-09	25-878-07-75	25-878-07-71



Icon-Erläuterungen

-  Titan-Legierung
-  maxDrive®
-  Centre-Drive®
-  Verpackungseinheit

STERILE | R Steril verpackte Implantate

Centre-Drive®   

Mikro-Schrauben Ø 1,5 mm
selbsthaltend

	Ø x L (mm)	Centre-Drive®	STERILE R
	1,5 x 3,5 mm	25-665-03-09	25-665-03-75
	1,5 x 4 mm	25-665-04-09	25-665-04-75
	1,5 x 5 mm	25-665-05-09	25-665-05-75
	1,5 x 6 mm	25-665-06-09	25-665-06-75
	1,5 x 7 mm	25-665-07-09	25-665-07-75
	1,5 x 8 mm	25-665-08-09	25-665-08-75
	1,5 x 9 mm	25-665-09-09	25-665-09-75
	1,5 x 11 mm	25-665-11-09	25-665-11-75
	1,5 x 13 mm	25-665-13-09	25-665-13-75
	1,5 x 15 mm	25-665-15-09	25-665-15-75

Notfallschrauben Ø 1,8 mm
selbsthaltend

	Ø x L (mm)	Centre-Drive®	STERILE R
	1,8 x 3,5 mm	25-666-03-09	25-666-03-75
	1,8 x 5 mm	25-666-05-09	25-666-05-75
	1,8 x 7 mm	25-666-07-09	25-666-07-75

Drill-Free-Schrauben Ø 1,5 mm
selbsthaltend

	Ø x L (mm)	Centre-Drive®	STERILE R
	1,5 x 4 mm	25-668-04-09	25-668-04-75
	1,5 x 5 mm	25-668-05-09	25-668-05-75
	1,5 x 6 mm	25-668-06-09	25-668-06-75
	1,5 x 7 mm	25-668-07-09	25-668-07-75


Implantate: Midface und universelle Osteosyntheseplatten

Smart Orbital Groove Plate



25-044-32-09 **Ti** 1
25-044-32-71 **Ti** 1


Smart Orbitabodenplatte, Groove
3D-vorgeformt, für linke Orbita


 = 0,4 mm






25-044-33-09 **Ti** 1
25-044-33-71 **Ti** 1

Smart Orbitabodenplatte, Groove
3D-vorgeformt, für rechte Orbita

 = 0,4 mm



Icon-Erläuterungen





-  Reintitan
-  Plattenprofil
-  Verpackungseinheit


STERILE IR Steril verpackte Implantate

Smart Orbital Grid Plates








1/1

25-045-35-09  
 25-045-35-71  





Smart Orbitabodenplatte, Grid,
 Größe S
 3D-vorgeformt, für linke Orbita
 = 0,5 mm




25-045-36-09  
 25-045-36-71  





Smart Orbitabodenplatte, Grid,
 Größe S
 3D-vorgeformt, für rechte Orbita
 = 0,5 mm




25-045-40-09  
 25-045-40-71  

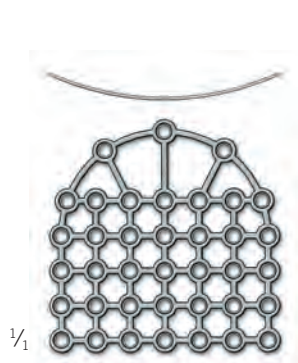
Smart Orbitabodenplatte, Grid,
 Größe L
 3D-vorgeformt, für linke Orbita
 = 0,5 mm



25-045-41-09  
 25-045-41-71  

Smart Orbitabodenplatte, Grid,
 Größe L
 3D-vorgeformt, für rechte Orbita
 = 0,5 mm

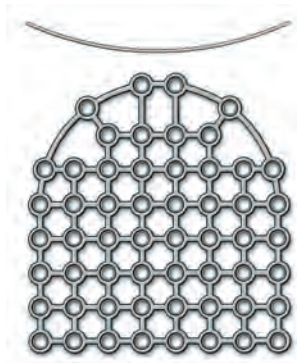
Implantate: Midface und universelle Osteosyntheseplatten



25-042-15-09    = 0,3 mm

25-042-15-71    = 0,3 mm

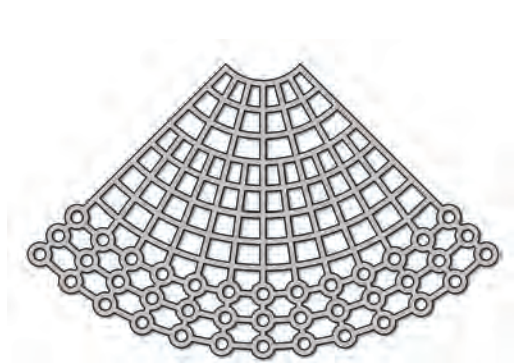
Mesh für Orbita-Boden, vorgeformt



25-042-16-09    = 0,3 mm

25-042-16-71    = 0,3 mm

Mesh für Orbita-Boden, vorgeformt





25-043-16-09    = 0,2 mm

25-043-17-09    = 0,3 mm

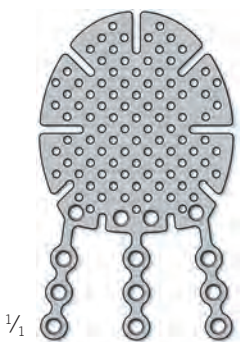
Mesh für Orbita-Boden



Icon-Erläuterungen

-  Reintitan
-  Plattenprofil
-  1 Verpackungseinheit

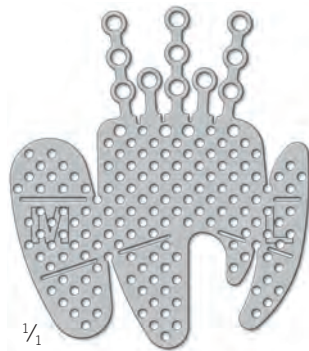
STERILE IR Steril verpackte Implantate



25-043-09-09    = 0,3 mm

25-043-09-71    = 0,3 mm

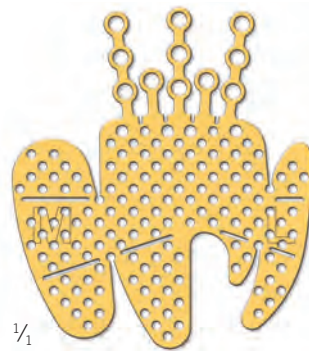
Mesh für Orbita-Boden



25-043-01-09    = 0,3 mm

25-043-01-71    = 0,3 mm

Mesh für Orbita-Boden



25-043-02-09    = 0,5 mm

25-043-02-71    = 0,5 mm

Mesh für Orbita-Boden

1/4



25-302-12-09 Ti 5

25-302-12-91 Ti 1

25-302-12-71 Ti 1

= 0,6 mm

25-302-12-89 Al 1



25-302-70-09 Ti 5

25-302-70-91 Ti 1

25-302-70-71 Ti 1

= 0,6 mm

25-302-70-89 Al 1



25-304-00-09 Ti 5

25-304-00-91 Ti 1

25-304-00-71 Ti 1

= 0,6 mm

25-304-00-89 Al 1



25-304-55-09 Ti 5

25-304-55-91 Ti 1

25-304-55-71 Ti 1

= 0,6 mm

25-304-55-89 Al 1

1/4



25-304-70-09 Ti 5

25-304-70-91 Ti 1

25-304-70-71 Ti 1

= 0,6 mm

25-304-70-89 Al 1



25-304-85-09 Ti 5

25-304-85-91 Ti 1

25-304-85-71 Ti 1

= 0,6 mm

25-304-85-89 Al 1



25-306-00-09 Ti 5

25-306-00-91 Ti 1

25-306-00-71 Ti 1

= 0,6 mm

25-306-00-89 Al 1



25-306-55-09 Ti 5

25-306-55-91 Ti 1

25-306-55-71 Ti 1

= 0,6 mm

25-306-55-89 Al 1

1/4



25-306-70-09 Ti 5

25-306-70-91 Ti 1

25-306-70-71 Ti 1

= 0,6 mm

25-306-70-89 Al 1



25-306-85-09 Ti 5

25-306-85-91 Ti 1

25-306-85-71 Ti 1

= 0,6 mm

25-306-85-89 Al 1



25-308-00-09 **Ti** 5

25-308-00-91 **Ti** 1

25-308-00-71 **Ti** 1

= 0,6 mm

25-308-00-89 **Al** 1



25-316-00-09 **Ti** 5

25-316-00-91 **Ti** 1

25-316-00-71 **Ti** 1

= 0,6 mm

25-316-00-89 **Al** 1

Icon-Erläuterungen

Ti Reintitan

Al Biegeschablone/Aluminium

Plattenprofil

1 Verpackungseinheit

STERILE IR Steril verpackte Implantate



25-320-00-09 **Ti** 5

25-320-00-91 **Ti** 1

25-320-00-71 **Ti** 1

= 0,6 mm

25-320-00-89 **Al** 1



25-330-24-09 **Ti** 1

25-330-24-71 **Ti** 1

= 0,6 mm

25-330-24-89 **Al** 1



25-325-06-09 **Ti** 5

25-325-06-91 **Ti** 1

25-325-06-71 **Ti** 1

= 0,6 mm

25-325-06-89 **Al** 1



25-325-08-09 **Ti** 5

25-325-08-91 **Ti** 1

25-325-08-71 **Ti** 1

= 0,6 mm

25-325-08-89 **Al** 1







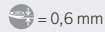
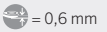
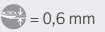
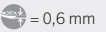
25-325-10-09 **Ti** 5





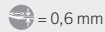
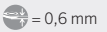
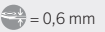
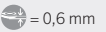
25-325-10-91 **Ti** 1





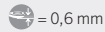
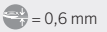
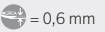
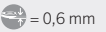
25-325-10-71 **Ti** 1

= 0,6 mm

25-325-10-89 **Al** 1

$\frac{1}{4}$				
	25-310-55-09 Ti 5	25-311-55-09 Ti 5	25-310-70-09 Ti 5	25-311-70-09 Ti 5
	25-310-55-91 Ti 1	25-311-55-91 Ti 1	25-310-70-91 Ti 1	25-311-70-91 Ti 1
	25-310-55-71 Ti 1	25-311-55-71 Ti 1	25-310-70-71 Ti 1	25-311-70-71 Ti 1
				
25-310-55-89 Al 1	25-310-55-89 Al 1	25-310-70-89 Al 1	25-310-70-89 Al 1	

$\frac{1}{4}$				
	25-310-85-09 Ti 5	25-311-85-09 Ti 5	25-312-55-09 Ti 5	25-313-55-09 Ti 5
	25-310-85-91 Ti 1	25-311-85-91 Ti 1	25-312-55-91 Ti 1	25-313-55-91 Ti 1
	25-310-85-71 Ti 1	25-311-85-71 Ti 1	25-312-55-71 Ti 1	25-313-55-71 Ti 1
				
25-310-85-89 Al 1	25-310-85-89 Al 1	25-312-55-89 Al 1	25-312-55-89 Al 1	

$\frac{1}{4}$				
	25-312-70-09 Ti 5	25-313-70-09 Ti 5	25-312-85-09 Ti 5	25-313-85-09 Ti 5
	25-312-70-91 Ti 1	25-313-70-91 Ti 1	25-312-85-91 Ti 1	25-313-85-91 Ti 1
	25-312-70-71 Ti 1	25-313-70-71 Ti 1	25-312-85-71 Ti 1	25-313-85-71 Ti 1
				
25-312-70-89 Al 1	25-312-70-89 Al 1	25-312-85-89 Al 1	25-312-85-89 Al 1	

1/1



25-314-85-09 **Ti** 5
 25-314-85-91 **Ti** 1
 25-314-85-71 **Ti** 1
 = 0,6 mm

25-314-85-89 **Al** 1



25-315-85-09 **Ti** 5
 25-315-85-91 **Ti** 1
 25-315-85-71 **Ti** 1
 = 0,6 mm

25-314-85-89 **Al** 1

Icon-Erläuterungen

- Ti** Reintitan
- Al** Biegeschablone/Aluminium
- Plattenprofil
- 1** Verpackungseinheit
- STERILE IR** Steril verpackte Implantate

1/1



25-330-70-09 **Ti** 5
 25-330-70-91 **Ti** 1
 25-330-70-71 **Ti** 1
 = 0,6 mm

25-330-70-89 **Al** 1



25-331-70-09 **Ti** 5
 25-331-70-91 **Ti** 1
 25-331-70-71 **Ti** 1
 = 0,6 mm

25-331-70-89 **Al** 1

100°



25-330-05-09 **Ti** 1
 25-330-05-71 **Ti** 1
 = 0,6 mm

25-330-05-89 **Al** 1

100°



25-331-05-09 **Ti** 1
 25-331-05-71 **Ti** 1
 = 0,6 mm

25-331-05-89 **Al** 1

1/1



25-330-85-09 **Ti** 5
 25-330-85-91 **Ti** 1
 25-330-85-71 **Ti** 1
 = 0,6 mm

25-330-85-89 **Al** 1



25-331-85-09 **Ti** 5
 25-331-85-91 **Ti** 1
 25-331-85-71 **Ti** 1
 = 0,6 mm

25-331-85-89 **Al** 1

100°



25-330-10-09 **Ti** 5
 25-330-10-91 **Ti** 1
 25-330-10-71 **Ti** 1
 = 0,6 mm

25-330-10-89 **Al** 1

100°



25-331-10-09 **Ti** 5
 25-331-10-91 **Ti** 1
 25-331-10-71 **Ti** 1
 = 0,6 mm

25-331-10-89 **Al** 1



25-336-11-09 Ti 5
 25-336-11-91 Ti 1
 25-336-11-71 Ti 1
 ⌀ = 0,6 mm



25-337-11-09 Ti 5
 25-337-11-91 Ti 1
 25-337-11-71 Ti 1
 ⌀ = 0,6 mm



25-315-06-09 Ti 5
 25-315-06-91 Ti 1
 25-315-06-71 Ti 1
 ⌀ = 0,6 mm

25-315-06-89 Al 1



25-316-06-91 Ti 1
 ⌀ = 0,6 mm



25-317-06-91 Ti 1
 ⌀ = 0,6 mm



25-330-07-09 Ti 1
 25-330-07-71 Ti 1
 ⌀ = 0,6 mm

25-330-07-89 Al 1



25-320-55-09 Ti 5
 25-320-55-91 Ti 1
 25-320-55-71 Ti 1
 ⌀ = 0,6 mm

25-320-55-89 Al 1



25-320-70-09 Ti 5
 25-320-70-91 Ti 1
 25-320-70-71 Ti 1
 ⌀ = 0,6 mm

25-320-70-89 Al 1



25-320-85-09 Ti 5
 25-320-85-91 Ti 1
 25-320-85-71 Ti 1
 ⌀ = 0,6 mm

25-320-85-89 Al 1



25-329-05-09 Ti 1
 25-329-05-71 Ti 1
 ⌀ = 0,6 mm

25-329-05-89 Al 1



25-322-55-09 **Ti** 5

25-322-55-91 **Ti** 1

25-322-55-71 **Ti** 1

= 0,6 mm

25-322-55-89 **Al** 1



25-322-70-09 **Ti** 5

25-322-70-91 **Ti** 1

25-322-70-71 **Ti** 1

= 0,6 mm

25-322-70-89 **Al** 1

Icon-Erläuterungen

Ti Reintitan

Al Biegeschablone/Aluminium

Plattenprofil

1 Verpackungseinheit

STERILE IR Steril verpackte Implantate



25-322-85-09 **Ti** 5

25-322-85-91 **Ti** 1

25-322-85-71 **Ti** 1

= 0,6 mm

25-322-85-89 **Al** 1



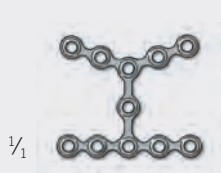
25-326-55-09 **Ti** 5

25-326-55-91 **Ti** 1

25-326-55-71 **Ti** 1

= 0,6 mm

25-326-55-89 **Al** 1



25-329-01-09 **Ti** 1

25-329-01-71 **Ti** 1

= 0,6 mm

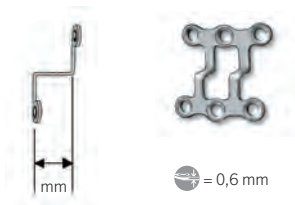


25-329-02-09 **Ti** 1

25-329-02-71 **Ti** 1

= 0,6 mm




Implantate: Orthognathics

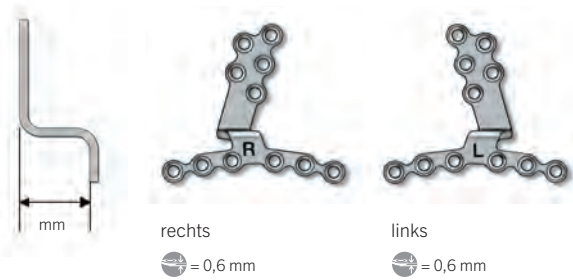


Lindorf Kinnplatte Ti 1	
Verlagerung	
1 mm	50-302-01-09
3 mm	50-302-03-09
5 mm	50-302-05-09
7 mm	50-302-07-09
9 mm	50-302-09-09
11 mm	50-302-11-09

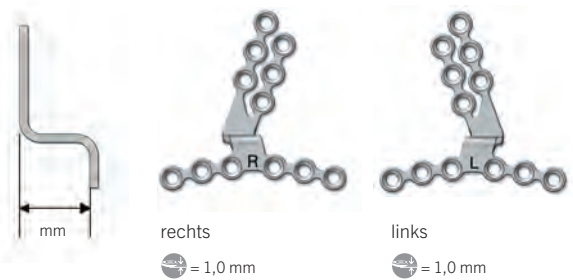


Icon-Erläuterungen

-  Reintitan
-  Plattenprofil
-  1 Verpackungseinheit



Lindorf Le Fort I Ti 1		
Vorverlagerung	Links	Rechts
0 mm	50-280-00-09	50-282-00-09
3 mm	50-280-03-09	50-282-03-09
5 mm	50-280-05-09	50-282-05-09
7 mm	50-280-07-09	50-282-07-09
9 mm	50-280-09-09	50-282-09-09
11 mm	50-280-11-09	50-282-11-09



Sundheimer Le Fort I Ti 1		
Vorverlagerung	Links	Rechts
0 mm	50-287-00-09	50-288-00-09
1 mm	50-287-01-09	50-288-01-09
3 mm	50-287-03-09	50-288-03-09
5 mm	50-287-05-09	50-288-05-09
7 mm	50-287-07-09	50-288-07-09





Implantate: Kieferorthopädische Schrauben und Platten

Kieferorthopädische Schrauben

Weichgewebsschrauben 1,5 mm			Ti 1		
Ø	Abbildung	Länge	maxDrive®	Clipmagazin	
1,5 mm		6 mm	50-334-08-09	99-340-08-04	
		8 mm	50-334-10-09	99-340-10-04	
		10 mm	50-334-11-09	99-340-11-04	
2,0 mm		6 mm	50-335-11-09	99-345-11-04	
		8 mm	50-335-13-09	99-345-13-04	
		10 mm	50-335-15-09	99-345-15-04	
Weichgewebsschrauben 2,0 mm			Ti 1		
1,5 mm		8 mm	50-334-12-09	99-340-12-04	
2,0 mm		8 mm	50-335-14-09	99-345-14-04	

Centre-Drive® Knorpelschrauben





- 25-068-04-09  1,5 x 4 mm
- 25-068-06-09  1,5 x 6 mm
- 25-068-08-09  1,5 x 8 mm
- 25-068-10-09  1,5 x 10 mm

(ohne Clipmagazin)

Chondrosynthese-Platten zur Kehlkopfrekonstruktion

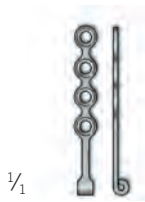





- 25-346-16-09  1
-  = 0,6 mm






Icon-Erläuterungen


-  Reintitan
-  Titan-Legierung
-  Plattenprofil
-  Verpackungseinheit






25-301-01-09  
 = 0,6 mm






25-301-02-09  
 = 0,6 mm






25-301-21-09  
 = 1,0 mm






25-301-22-09  
 = 1,0 mm







25-301-03-09  
 = 0,6 mm






25-301-04-09  
 = 0,6 mm







25-301-06-09  
 = 0,6 mm






25-301-17-09  
 = 1,0 mm






25-301-19-09  
 = 1,0 mm






25-301-31-09  
 = 0,6 mm






25-301-32-09  
 = 0,6 mm




25-301-05-09  
 = 0,6 mm




25-301-23-09  
 = 0,8 mm

Implantate: Cranium






3D-Mesh

- Dieses Mesh-Design ermöglicht die dreidimensionale Konturierung, ohne dass es dabei zu unerwünschter Faltenbildung oder Überlappung kommt.
- Gestattet dem Chirurgen die exakte Anpassung an die anatomischen Gegebenheiten.
- Einsatz in Verbindung mit KLS-Martin-Drill-Free-Schrauben der Größe 1,5 mm.



Icon-Erläuterungen


-  Reintitan
-  Plattenprofil
-  Verpackungseinheit

STERILE IR Steril verpackte Implantate












1/1

3D-Mesh  	Abmessung	Plattenprofil 
25-007-80-09	80 x 80 mm	0,3 mm
25-007-80-71	80 x 80 mm	0,3 mm
25-008-80-09	80 x 80 mm	0,6 mm
25-008-80-71	80 x 80 mm	0,6 mm
25-008-12-09	120 x 120 mm	0,6 mm
25-008-20-09	200 x 200 mm	0,6 mm












1/1

- 25-005-12-09  1 80 x 53 mm  = 0,3 mm
- 25-005-12-71  1 80 x 53 mm  = 0,3 mm
- 25-006-12-09  1 80 x 53 mm  = 0,6 mm
- 25-006-12-71  1 80 x 53 mm  = 0,6 mm



1/1


- 25-003-10-09  1 84 x 53 mm  = 0,3 mm
- 25-003-10-71  1 84 x 53 mm  = 0,3 mm
- 25-005-10-09  1 84 x 53 mm  = 0,6 mm
- 25-005-10-71  1 84 x 53 mm  = 0,6 mm




1/1

- 25-040-25-09  1 85 x 53 mm  = 0,2 mm
- 25-040-25-71  1 85 x 53 mm  = 0,2 mm

Icon-Erläuterungen

- Ti** Reintitan
-  Plattenprofil
- 1** Verpackungseinheit

STERILE IR Steril verpackte Implantate



1/1

25-004-25-09 **Ti** **1** 160 x 135 mm  = 0,6 mm

Zur Überbrückung größerer Defekte bietet unser Mesh-Programm spezielle große Mesh-Platten, etwa zur Behandlung kranialer Defekte oder zur Rekonstruktion des Unterkiefers.




25-015-03-09 Ti 1
 25-015-03-71 Ti 1
 ⌀ = 0,6 mm




25-015-04-09 Ti 1
 25-015-04-71 Ti 1
 ⌀ = 0,6 mm



25-015-06-09 Ti 1
 25-015-06-71 Ti 1
 ⌀ = 0,6 mm



25-015-08-09 Ti 1
 25-015-08-71 Ti 1
 ⌀ = 0,6 mm



25-015-24-09 Ti 1
 25-015-24-71 Ti 1
 ⌀ = 0,6 mm




25-016-06-09 Ti 1
 25-016-06-71 Ti 1
 ⌀ = 0,6 mm



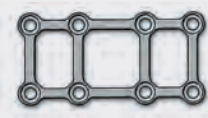
25-016-10-09 Ti 1
 25-016-10-71 Ti 1
 ⌀ = 0,6 mm




25-017-04-09 Ti 1
 25-017-04-71 Ti 1
 ⌀ = 0,6 mm




25-017-06-09 Ti 1
 25-017-06-71 Ti 1
 ⌀ = 0,6 mm




25-017-08-09 Ti 1
 25-017-08-71 Ti 1
 ⌀ = 0,6 mm



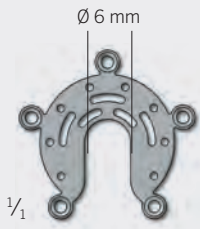
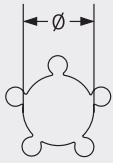
25-017-12-09 Ti 1
 25-017-12-71 Ti 1
 ⌀ = 0,3 mm



25-017-16-09 Ti 1
 25-017-16-71 Ti 1
 ⌀ = 0,6 mm

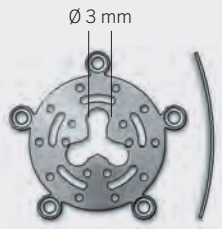


25-017-24-09 Ti 1
 25-017-24-71 Ti 1
 ⌀ = 0,6 mm

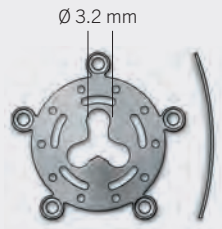


1/1

50-310-08-09 **Ti** **1**
 50-310-08-71 **Ti** **1**
 Ø 18 mm
 flach mit Drainage
 ⌀ = 0,6 mm



50-310-09-09 **Ti** **1**
 50-310-09-71 **Ti** **1**
 Ø 18 mm
 vorgeformt mit Drainage
 ⌀ = 0,6 mm



50-310-11-09 **Ti** **1**
 50-310-11-71 **Ti** **1**
 Ø 18 mm
 vorgeformt mit Drainage
 ⌀ = 0,6 mm

Icon-Erläuterungen

- Ti** Reintitan
-  Plattenprofil
- 1** Verpackungseinheit

STERILE IR Steril verpackte Implantate



1/1

50-310-12-09 **Ti** **1**
 50-310-12-71 **Ti** **1**
 Ø 12 mm
 flach
 ⌀ = 0,6 mm



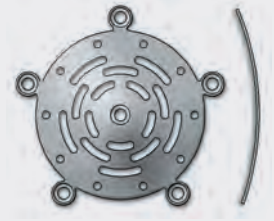
50-310-17-09 **Ti** **1**
 50-310-17-71 **Ti** **1**
 Ø 17 mm
 flach
 ⌀ = 0,6 mm



50-310-22-09 **Ti** **1**
 50-310-22-71 **Ti** **1**
 Ø 12 mm
 vorgeformt
 ⌀ = 0,3 mm



50-310-27-09 **Ti** **1**
 50-310-27-71 **Ti** **1**
 Ø 17 mm
 vorgeformt
 ⌀ = 0,3 mm



50-310-32-09 **Ti** **1**
 50-310-32-71 **Ti** **1**
 Ø 22 mm
 vorgeformt
 ⌀ = 0,3 mm



1/1

25-003-02-09 **Ti** **1** ⌀ = 0,3 mm
 25-003-02-71 **Ti** **1** ⌀ = 0,3 mm
 25-004-02-09 **Ti** **1** ⌀ = 0,6 mm
 25-004-02-71 **Ti** **1** ⌀ = 0,6 mm

Instrumente: Schraubendreher und Klingen




Schraubendreher und Klingen

Klingen passend für		Länge	25-480-99-07*	25-402-99-07*	25-407-03-04	25-407-04-04* abgeflacht	25-407-05-04* abgeflacht
25-431-98-07	☐ 1,5 mm	61 mm	x				
25-430-98-07	☐ 1,5 mm	80 mm		x			
25-489-97-07	⊕ 1,5 mm	80 mm		x			
25-485-97-07	⊕ 1,5 mm Neuro	58 mm		x			
25-438-97-07	⊕ 1,5 mm	80 mm			x	x	x
25-433-97-07	⊕ 1,5 mm Neuro	58 mm			x	x	x
25-433-98-07	⊕ 1,5 mm L	120 mm			x	x	x

* Zur Lagerung in den LevelOne-Modulen



Icon-Erläuterungen

-  Edelstahl
-  maxDrive®
-  Centre-Drive®

Messclips




25-650-02-04
Messclip für Schraubenlänge, grün




25-651-01-04
Messclip für Schraubendurchmesser




25-438-98-07  $\frac{1}{2}$
Abdrückhülse für 25-438-97-07 zur Lösung der Selbsthaltung





25-432-16-07  1,5 mm
Schraubendreher, starr, nicht demontierbar




25-486-15-07  1,5 mm
Schraubendreher, starr, nicht demontierbar




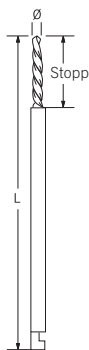
25-422-15-07  1,5 mm
25-424-15-07  1,5 mm
Bone-Graft-Schraubendreher



25-480-15-07  $\frac{1}{2}$
Haltehülse zur Schrauben-explantation

Instrumente: Vorbohrer

Vorbohrer				
	J-Kupplung			
	Ø x L (mm)	Stopp (mm)	STERILE R	
	1,1 x 50 mm	–	25-452-00-07	5
	1,1 x 50 mm	–	25-452-00-91	1
	1,1 x 50 mm	–	25-452-00-71	1
	1,1 x 50 mm	3,5	25-452-03-07	5
	1,1 x 50 mm	3,5	25-452-03-91	1
	1,1 x 50 mm	5	25-452-05-07	5
	1,1 x 50 mm	5	25-452-05-91	1
	1,1 x 50 mm	5	25-452-05-71	1
	1,1 x 50 mm	7	25-452-07-07	5
	1,1 x 50 mm	7	25-452-07-91	1
	1,1 x 50 mm	7	25-452-07-71	1
	1,1 x 50 mm	9	25-452-09-07	5
	1,1 x 50 mm	9	25-452-09-91	1
	1,1 x 50 mm	9	25-452-09-71	1
	1,1 x 50 mm	15	25-452-15-07	5
	1,1 x 50 mm	15	25-452-15-91	1
	1,1 x 50 mm	15	25-452-15-71	1
	1,1 x 105 mm	3,5	50-511-35-07	1
	1,1 x 105 mm	3,5	50-511-35-71	1
	1,1 x 105 mm	5	50-511-05-07	1
	1,1 x 105 mm	5	50-511-05-71	1
	1,1 x 105 mm	7	25-452-57-07	1
	1,1 x 105 mm	7	25-452-57-71	1
	1,1 x 105 mm	21	25-452-61-07	1
	1,1 x 105 mm	21	25-452-61-71	1





Icon-Erläuterungen

- St** Edelstahl
- J** J-Kupplung
- D** Dental-Ansatz
- 1** Verpackungseinheit

STERILE IR Steril verpackte Implantate

Vorböhrer

St D	Dental-Ansatz			
	Ø x L (mm)	Stopp (mm)		
	1,1 x 30 mm	17	50-920-00-07	1
	1,1 x 20 mm	7	50-920-07-07	1
	1,1 x 45 mm	5	25-458-05-07	1
	1,1 x 45 mm	7	25-458-07-07	1
	1,1 x 45 mm	15	25-458-15-07	1

Instrumente



Byrd
38-709-03-07 **St** 1
10 cm/4"
Zygoma-Reduktionsschraube
1,8 - 3,5 mm



Byrd
25-407-04-04 **St** 1
11 cm/4 3/8"
Schraubendrehergriff



Byrd
25-438-35-07 **St** 1
8 cm/3 1/8"
Zygoma-Reduktionsschraube 1,8 - 3,5 mm
für Schraubendrehergriff
25-407-04-04



25-496-15-09 **Ti** 1
15 cm/6"
Platten-Fasspinzette

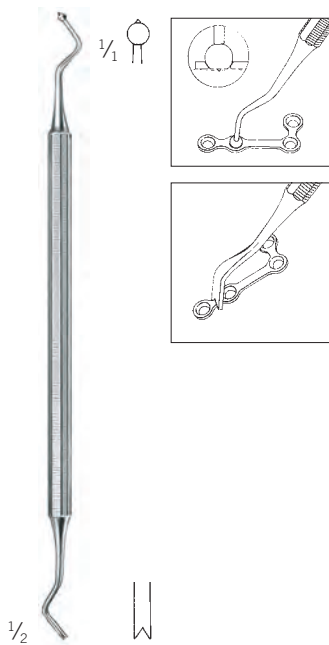


25-441-16-07 **St** 1
15,5 cm/6"
Platten-Fasspinzette, gebogen



Icon-Erläuterungen

- St** Edelstahl
- Ti** Titan-Legierung
- 1** Verpackungseinheit



Lindorf
25-435-15-07 **St 1**
18 cm/6 1/4"
Platten-Halteinstrument



25-412-12-07 **St 1 TC GOLD**
12 cm/4 3/4"
Modellierzange
mit Hartmetall-Einlagen

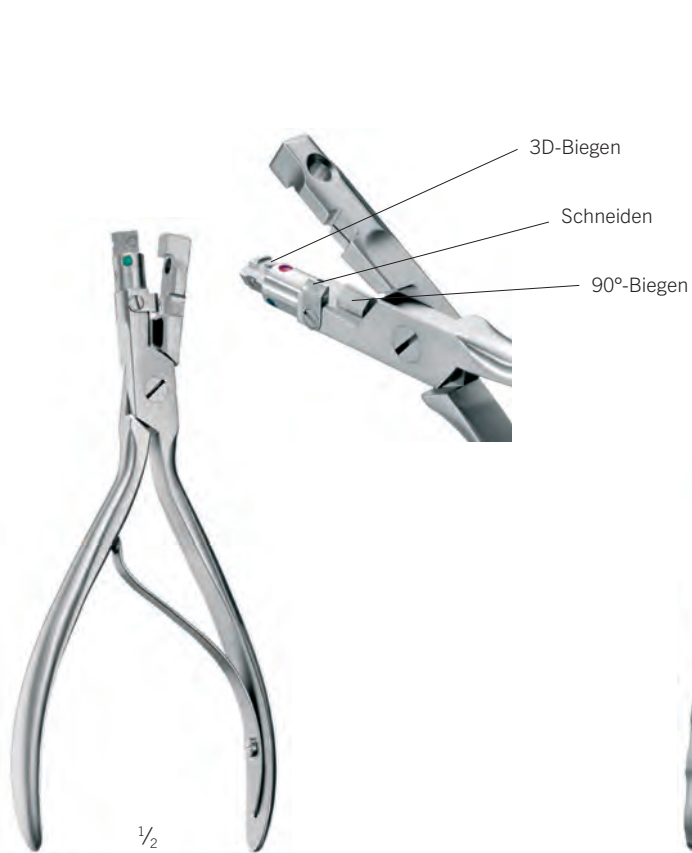


25-416-13-07 **St 1**
13 cm/5 1/4"
Biegezange



25-420-16-07 **St 1 TC GOLD**
16 cm/6 1/4"
Plattenschneider
mit Hartmetall-Einlagen

Instrumente



50-502-10-07 St 1

16 cm/6 1/4"

Multifunktionszange für die Systeme 1,0/1,5/2,0 mit Funktionen für 3D-Biegen, 90°-Biegen sowie Schneiden

50-502-98-07 St 1

Satz Ersatzschneide-Plättchen für 50-502-10-07




50-502-11-07 St 1

20 cm/8"

Implantate-Schneidezange für die Systeme 1,0/1,5/2,0

50-502-99-07 St 1

Satz Ersatzschneide-Plättchen für 50-502-11-07



Icon-Erläuterungen

- St** Edelstahl
- 1** Verpackungseinheit



1/2

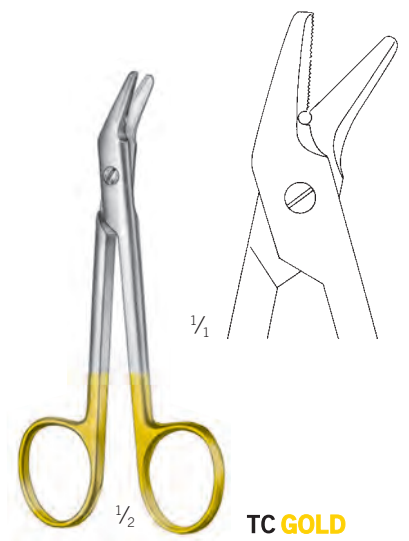
25-050-00-07 **St 1**
Mesh-Schneideinstrument

25-050-98-07 **St 1**
Satz Ersatzschneideplättchen
für 25-050-00-07



1/2

25-052-18-07 **St 1**
20 cm / 7 7/8"



1/1

1/2

TC GOLD

Universal
11-995-12-07 **St 1**
12 cm / 4 3/4"
mit Hartmetall-Einlagen

Lagerung: Implantate



55-961-02-04
1.5-mm-Mikro-Modul komplett, ohne Implantate

1.5-mm-Mikro-Modul


55-961-02-04	1.5-mm-Mikro-Modul komplett bestehend aus:
55-962-02-04	Insertmodul mit grünen Modulschienen
55-963-02-04	Deckel für 1.5-mm-Mikro-Modul
55-964-02-04	Insert für 1.5 mm Mikro Universal
55-964-06-04	Insert für 1.5 mm Mikro Trauma

Das Insert 55-964-02-04 ist vorbereitet für folgende Implantate:

25-304-00-09	Mikroplatte, 4-Loch, gerade
25-304-55-09	Mikroplatte, 4-Loch, gerade, kurz
25-306-00-09	Mikroplatte, 6-Loch, gerade
25-306-55-09	Mikroplatte, 6-Loch, gerade, kurz
25-308-00-09	Mikroplatte, 8-Loch, gerade
25-310-70-09	Mikroplatte, 4-Loch, L-Form, links, mittel
25-310-85-09	Mikroplatte, 4-Loch, L-Form, links, lang
25-311-70-09	Mikroplatte, 4-Loch, L-Form, rechts, mittel
25-311-85-09	Mikroplatte, 4-Loch, L-Form, rechts, lang
25-314-85-09	Mikroplatte, 5-Loch, L-Form, links, lang, 100°
25-315-06-09	Mikroplatte, 6-Loch, T-Form
25-315-85-09	Mikroplatte, 5-Loch, L-Form, rechts, lang, 100°
25-316-00-09	Mikroplatte, 16-Loch, gerade
25-320-70-09	Mikroplatte, 5-Loch, Y-Form, mittel
25-322-55-09	Mikroplatte, 6-Loch, Doppel-Y-Form, kurz
25-326-55-09	Mikroplatte, 4-Loch, Kreuz-Form

Das Insert 55-964-06-04 ist vorbereitet für folgende Implantate:

25-325-10-09	Mikroplatte, 10-Loch, gebogen
25-329-05-09	Mikroplatte, 6-Loch, Y-Form
25-330-05-09	Mikroplatte, 7-Loch, L-Form, links
25-330-07-09	Mikroplatte, 6-Loch, T-Form
25-330-24-09	Mikroplatte, 24-Loch, gerade
25-330-85-09	Mikroplatte, 6-Loch, L-Form, links
25-331-05-09	Mikroplatte, 7-Loch, L-Form, rechts
25-331-85-09	Mikroplatte, 6-Loch, L-Form, rechts



55-962-22-04
1.5-mm-Schrauben-Lagerungsmodul ohne Deckel

55-963-08-04
Deckel



55-962-32-04
Doppel-Insertmodul

Lagerung: Implantate



55-961-04-04


1.5-mm-Neurochirurgie-Modul komplett, ohne Implantate

1.5-mm-Neurochirurgie-Modul

55-961-04-04	1.5-mm-Neurochirurgie-Modul komplett bestehend aus:
55-962-02-04	Insertmodul mit grünen Modulschienen
55-963-04-04	Deckel für 1.5-mm-Neurochirurgie-Modul
55-964-04-04	Insert für 1.5-mm-Neurochirurgie-Modul
55-964-17-04	Insert Universal


Das Insert 55-964-04-04 ist vorbereitet für folgende Implantate:

25-015-04-09	Mikro-Mesh 2 x 2-Loch
25-015-06-09	Mikro-Mesh 3 x 2-Loch
25-015-08-09	Mikro-Mesh 4 x 2-Loch
25-016-06-09	Mikro-Mesh 3 x 2-Loch
25-016-10-09	Mikro-Mesh 5 x 2-Loch
25-302-12-09	Mikroplatte, 2-Loch, gerade
25-302-70-09	Mikroplatte, 2-Loch, gerade
25-304-00-09	Mikroplatte, 4-Loch, gerade
25-304-85-09	Mikroplatte, 4-Loch, gerade, lang
25-316-00-09	Mikroplatte, 16-Loch, gerade
25-320-70-09	Mikroplatte, 5-Loch, Y-Form, mittel
25-322-70-09	Mikroplatte, 6-Loch, Doppel-Y-Form, mittel
50-310-22-09	Burr Hole Cover, 12 mm
50-310-27-09	Burr Hole Cover, 17 mm



55-962-12-04
Lagerungsmodul ohne Deckel

55-963-05-04
Deckel, Mesh-Modul



55-962-12-04
1.5-mm-Lagerungsmodul ohne Deckel, ohne Inhalt

55-963-09-04
Deckel

Lagerung: Implantate



55-961-03-04
1.5-mm-Lindorf-Orthognathie-Modul komplett, ohne Implantate

1.5-mm-Lindorf-Orthognathie-Modul

55-961-03-04	1.5-mm-Lindorf-Orthognathie-Modul komplett bestehend aus:
55-962-02-04	Insertmodul mit grünen Modulschienen
55-963-03-04	Deckel für 1.5-mm-Lindorf-Orthognathie-Modul
55-964-11-04	Insert 1 für 1.5-mm-Lindorf-Orthognathie-Modul
55-964-12-04	Insert 2 für 1.5-mm-Lindorf-Orthognathie-Modul

Das Insert 55-964-11-04 ist vorbereitet für folgende Implantate:

50-280-00-09	Lindorf-Platte, 0 mm, links
50-280-03-09	Lindorf-Platte, 3 mm, links
50-280-05-09	Lindorf-Platte, 5 mm, links
50-282-00-09	Lindorf-Platte, 0 mm, rechts
50-282-03-09	Lindorf-Platte, 3 mm, rechts
50-282-05-09	Lindorf-Platte, 5 mm, rechts
50-302-01-09	Lindorf-Kinnplatte, 1 mm
50-302-03-09	Lindorf-Kinnplatte, 3 mm
50-302-05-09	Lindorf-Kinnplatte, 5 mm

Das Insert 55-964-12-04 ist vorbereitet für folgende Implantate:

50-280-07-09	Lindorf-Platte, 7 mm, links
50-280-09-09	Lindorf-Platte, 9 mm, links
50-280-11-09	Lindorf-Platte, 11 mm, links
50-282-07-09	Lindorf-Platte, 7 mm, rechts
50-282-09-09	Lindorf-Platte, 9 mm, rechts
50-282-11-09	Lindorf-Platte, 11 mm, rechts
50-302-07-09	Lindorf-Kinnplatte, 7 mm
50-302-09-09	Lindorf-Kinnplatte, 9 mm
50-302-11-09	Lindorf-Kinnplatte, 11 mm



Office Fixation Kit

55-961-28-04	Lagerungsmodul komplett, ohne Inhalt bestehend aus:
55-962-07-04	Insertmodul
55-964-53-04	Insert 1
55-964-54-04	Insert 2
55-963-44-04	Deckel

55-961-28-04


Office Fixation Kit, Lagerungsmodul komplett, ohne Inhalt

Beispielsweise für kieferorthopädische Schrauben und Platten geeignet

Lagerung: Instrumente




55-969-26-04
Multi-Lagerung*, konfiguriert, mit Deckel, ohne Instrumente
15 x 30 cm



55-969-16-04
Frei-Lagerung, mit Deckel, ohne Silikonmatte
15 x 30 cm



55-969-57-04
Basic-Lagerung*, konfiguriert, mit Deckel, ohne Instrumente
15 x 30 cm



55-969-14-04
Frei-Lagerung, mit Deckel, ohne Silikonmatte
30 x 30 cm

Instrumentenmodule

55-969-16-04	15 x 30 cm	Frei-Lagerung, mit Deckel
55-969-14-04	30 x 30 cm	Frei-Lagerung, mit Deckel
55-969-26-04	15 x 30 cm	Multi*, konfiguriert, mit Deckel
55-969-57-04	15 x 30 cm	Basic*, konfiguriert, mit Deckel

Einzelkomponenten

55-964-15-04	15 x 30 cm	Frei-Lagerung, ohne Deckel
55-964-30-04	30 x 30 cm	Frei-Lagerung, ohne Deckel
55-969-15-04	15 x 30 cm	Multi*, konfiguriert, ohne Deckel
55-969-47-04	15 x 30 cm	Basic*, konfiguriert, ohne Deckel
55-963-15-04	15 x 30 cm	Deckel multi
55-963-16-04	15 x 30 cm	Deckel basic
55-963-30-04	30 x 30 cm	Deckel
55-969-94-04	15 x 30 cm	Silikonmatte für 55-969-16-04
55-969-93-04	30 x 30 cm	Silikonmatte für 55-969-14-04

Modulclips

55-969-98-04		für Aufnahme von 3 Racks, links
55-969-99-04		für Aufnahme von 3 Racks, rechts

* Multi = Lagerung vorbereitet für LevelOne-Multifunktionsinstrumente

* Basic = Lagerung vorbereitet für traditionelle Instrumente

Setvorschläge



55-969-26-04 Instrumententray Multi, konfiguriert 15 x 30 cm vorbereitet für:

25-402-99-07	②	Schraubendreherhandgriff, mittel
25-406-99-07	②	Schraubendreherhandgriff, groß
25-435-10-07	①	Lindorf-Plattenhalte-Instrument 1,0 mm
25-435-15-07	①	oder Lindorf-Platten-Halteinstrument 1,5 mm
25-435-20-07	①	oder Lindorf-Platten-Halteinstrument 2,0 mm
25-435-25-07	①	oder Lindorf-Platten-Halteinstrument 2,0 mm Champy
50-502-10-07	②	Multifunktionszange für 1,0/1,5/2,0 mm
50-502-11-07	①	Schneidezange für 1,0/1,5/2,0 mm



55-969-57-04 Instrumententray Basic, konfiguriert 15 x 30 cm vorbereitet für:

25-402-99-07	②	Schraubendreherhandgriff, mittel
25-406-99-07	②	Schraubendreherhandgriff, groß
25-420-16-07	①	Plattenschneidezange
25-496-15-09	①	Plattenhaltepinzette
25-510-12-07	①	Biegezange KLS-Martin-Mini-System
25-516-13-07	②	Modellierzange

25-435-25-07..... 45
 25-438-35-07..... 34
 25-438-97-07..... 30
 25-438-98-07..... 31
 25-441-16-07..... 34
 25-452-00-07..... 32
 25-452-00-71..... 32
 25-452-00-91..... 32
 25-452-03-07..... 32
 25-452-03-91..... 32
 25-452-05-07..... 32
 25-452-05-71..... 32
 25-452-05-91..... 32
 25-452-07-07..... 32
 25-452-07-71..... 32
 25-452-07-91..... 32
 25-452-09-07..... 32
 25-452-09-71..... 32
 25-452-09-91..... 32
 25-452-15-07..... 32
 25-452-15-71..... 32
 25-452-15-91..... 32
 25-452-57-07..... 32
 25-452-57-71..... 32
 25-452-61-07..... 32
 25-452-61-71..... 32
 25-458-05-07..... 33
 25-458-07-07..... 33
 25-458-15-07..... 33
 25-480-15-07..... 31
 25-480-99-07..... 30
 25-485-97-07..... 30
 25-486-15-07..... 31
 25-489-97-07..... 30
 25-496-15-09..... 34, 45
 25-510-12-07..... 45
 25-516-13-07..... 45
 25-650-02-04..... 31
 25-651-01-04..... 31
 25-665-03-09..... 9
 25-665-03-75..... 9
 25-665-04-09..... 9
 25-665-04-75..... 9
 25-665-05-09..... 9
 25-665-05-75..... 9
 25-665-06-09..... 9
 25-665-06-75..... 9
 25-665-07-09..... 9
 25-665-07-75..... 9
 25-665-08-09..... 9
 25-665-08-75..... 9
 25-665-09-09..... 9
 25-665-09-75..... 9
 25-665-11-09..... 9
 25-665-11-75..... 9
 25-665-13-09..... 9
 25-665-13-75..... 9
 25-665-15-09..... 9
 25-665-15-75..... 9
 25-666-03-09..... 9
 25-666-03-75..... 9

25-666-05-09..... 9
 25-666-05-75..... 9
 25-666-07-09..... 9
 25-666-07-75..... 9
 25-668-04-09..... 9
 25-668-04-75..... 9
 25-668-05-09..... 9
 25-668-05-75..... 9
 25-668-06-09..... 9
 25-668-06-75..... 9
 25-668-07-09..... 9
 25-668-07-75..... 9
 25-875-03-09..... 8
 25-875-03-71..... 8
 25-875-03-75..... 8
 25-875-04-09..... 8
 25-875-04-71..... 8
 25-875-04-75..... 8
 25-875-05-09..... 8
 25-875-05-71..... 8
 25-875-05-75..... 8
 25-875-06-09..... 8
 25-875-06-71..... 8
 25-875-06-75..... 8
 25-875-07-09..... 8
 25-875-07-71..... 8
 25-875-07-75..... 8
 25-875-08-09..... 8
 25-875-08-71..... 8
 25-875-08-75..... 8
 25-875-09-09..... 8
 25-875-09-71..... 8
 25-875-09-75..... 8
 25-875-11-09..... 8
 25-875-11-71..... 8
 25-875-11-75..... 8
 25-875-13-09..... 8
 25-875-13-71..... 8
 25-875-13-75..... 8
 25-875-15-09..... 8
 25-875-15-71..... 8
 25-875-15-75..... 8
 25-875-17-09..... 8
 25-875-19-09..... 8
 25-876-03-09..... 8
 25-876-03-71..... 8
 25-876-03-75..... 8
 25-876-04-09..... 8
 25-876-05-09..... 8
 25-876-05-71..... 8
 25-876-05-75..... 8
 25-876-07-09..... 8
 25-876-07-71..... 8
 25-876-07-75..... 8
 25-878-03-09..... 8
 25-878-03-71..... 8
 25-878-04-09..... 8
 25-878-04-71..... 8
 25-878-04-75..... 8
 25-878-05-09..... 8
 25-878-05-71..... 8

25-878-05-75..... 8
 25-878-06-09..... 8
 25-878-06-71..... 8
 25-878-06-75..... 8
 25-878-07-09..... 8
 25-878-07-71..... 8
 25-878-07-75..... 8

38

38-709-03-07..... 34

50

50-280-00-09..... 21, 42
 50-280-03-09..... 21, 42
 50-280-05-09..... 21, 42
 50-280-07-09..... 21, 42
 50-280-09-09..... 21, 42
 50-280-11-09..... 21, 42
 50-282-00-09..... 21, 42
 50-282-03-09..... 21, 42
 50-282-05-09..... 21, 42
 50-282-07-09..... 21, 42
 50-282-09-09..... 21, 42
 50-282-11-09..... 21, 42
 50-287-00-09..... 21
 50-287-01-09..... 21
 50-287-03-09..... 21
 50-287-05-09..... 21
 50-287-07-09..... 21
 50-288-00-09..... 21
 50-288-01-09..... 21
 50-288-03-09..... 21
 50-288-05-09..... 21
 50-288-07-09..... 21
 50-302-01-09..... 20, 42
 50-302-03-09..... 20, 42
 50-302-05-09..... 20, 42
 50-302-07-09..... 20, 42
 50-302-09-09..... 20, 42
 50-302-11-09..... 20, 42
 50-310-08-09..... 29
 50-310-08-71..... 29
 50-310-09-09..... 29
 50-310-09-71..... 29
 50-310-11-09..... 29
 50-310-11-71..... 29
 50-310-12-09..... 29
 50-310-12-71..... 29
 50-310-17-09..... 29
 50-310-17-71..... 29
 50-310-22-09..... 29, 40
 50-310-22-71..... 29
 50-310-27-09..... 29, 40
 50-310-27-71..... 29
 50-310-32-09..... 29
 50-310-32-71..... 29
 50-334-08-09..... 22
 50-334-10-09..... 22
 50-334-11-09..... 22
 50-334-12-09..... 22
 50-335-11-09..... 22

50-335-13-09..... 22
 50-335-14-09..... 22
 50-335-15-09..... 22
 50-502-10-07..... 36, 45
 50-502-11-07..... 36, 45
 50-502-98-07..... 36
 50-502-99-07..... 36
 50-511-05-07..... 32
 50-511-05-71..... 32
 50-511-35-07..... 32
 50-511-35-71..... 32
 50-920-00-07..... 33
 50-920-07-07..... 33

55

55-961-02-04..... 38
 55-961-03-04..... 42
 55-961-04-04..... 40
 55-961-28-04..... 43
 55-962-02-04... 38, 40, 42
 55-962-07-04..... 43
 55-962-12-04..... 41, 43
 55-962-22-04..... 39
 55-962-32-04..... 39
 55-963-02-04..... 38
 55-963-03-04..... 42
 55-963-04-04..... 40
 55-963-05-04..... 41
 55-963-08-04..... 39
 55-963-09-04..... 41
 55-963-15-04..... 45
 55-963-16-04..... 45
 55-963-30-04..... 45
 55-963-44-04.....
 55-964-02-04..... 38
 55-964-04-04..... 40
 55-964-06-04..... 38
 55-964-11-04..... 42
 55-964-12-04..... 42
 55-964-15-04..... 45
 55-964-17-04..... 40
 55-964-30-04..... 45
 55-964-53-04..... 43
 55-964-54-04..... 43
 55-969-14-04..... 44, 45
 55-969-15-04..... 45
 55-969-16-04..... 44, 45
 55-969-26-04..... 44, 45
 55-969-47-04..... 45
 55-969-57-04..... 45
 55-969-93-04..... 45
 55-969-94-04..... 45
 55-969-98-04..... 45
 55-969-99-04..... 45

99

99-340-08-04..... 22
 99-340-10-04..... 22
 99-340-11-04..... 22
 99-340-12-04..... 22
 99-345-11-04..... 22

99-345-13-04..... 22
 99-345-14-04..... 22
 99-345-15-04..... 22

KLS Martin Group

KLS Martin Australia Pty Ltd.

Sydney · Australien
Tel. +61 2 9439 5316
australia@klsmartin.com

KLS Martin do Brasil Ltda.

São Paulo · Brasilien
Tel +55 11 3554 2299
brazil@klsmartin.com

KLS Martin Medical (Shanghai) International Trading Co., Ltd.

Shanghai · China
Tel. +86 21 5820 6251
info@klsmartin.com

KLS Martin India Pvt Ltd.

Chennai · Indien
Tel. +91 44 66 442 300
india@klsmartin.com

KLS Martin Italia S.r.l.

Mailand · Italien
Tel. +39 039 605 67 31
info@klsmartin.com

KLS Martin Japan K.K.

Tokio · Japan
Tel. +81 3 3814 1431
info@klsmartin.com

KLS Martin SE Asia Sdn. Bhd.

Penang · Malaysia
Tel. +604 261 7060
malaysia@klsmartin.com

KLS Martin de México, S.A. de C.V.

Mexiko-Stadt · Mexiko
Tel. +52 55 7572 0944
mexico@klsmartin.com

KLS Martin Nederland B.V.

Huizen · Niederlande
Tel. +31 35 523 45 38
infolnl@klsmartin.com

KLS Martin SE & Co. KG

Moskau · Russland
Tel. +7 499 792 76 19
russia@klsmartin.com

KLS Martin Taiwan Ltd.

Taipei · Taiwan
Tel. +886 2 2325 3169
taiwan@klsmartin.com

KLS Martin LP

Jacksonville · Florida, USA
Tel. +1 904 641 77 46
usa@klsmartin.com

KLS Martin SE & Co. KG

Dubai · Vereinigte Arabische Emirate
Tel. +971 4 454 16 55
middleeast@klsmartin.com

KLS Martin UK Ltd.

Reading · Vereinigtes Königreich
Tel. +44 118 467 1500
info.uk@klsmartin.com

KLS Martin SE Asia Sdn. Bhd.

Hanoi · Vietnam
Tel. +49 7461 706-0
info@klsmartin.com

KLS Martin SE & Co. KG

Ein Unternehmen der KLS Martin Group

KLS Martin Platz 1 · 78532 Tuttlingen · Deutschland
Postfach 60 · 78501 Tuttlingen · Deutschland
Tel. +49 7461 706-0 · Fax +49 7461 706-193
info@klsmartin.com · www.klsmartin.com